

Spojovníček

október - december 2009

číslo. 7


*31. október
Halloween*



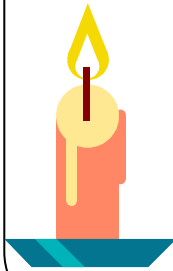
Kalendár udalostí

Október:

- Svetový deň ochrany zvierat, 4.10.
- Jesenné prázdniny
- Výročie Deklarácie slovenského národa, 30.10.



November:



- Sviatok všetkých svätých, 1.11.
- Pamiatka zosnulých, 2.11.
- Európsky týždeň proti drogám
- Deň boja za slobodu a demokraciu, 17.11.

December:

- Medzinárodný deň zdravotne postihnutých, 3.12.
- Sviatok sv. Mikuláša – patróna detí, 6.12.
- Prvý zimný deň, 21.12.
- Vianoce, 24.-26.12.
- Silvester, 31.12.
- Zimné prázdniny





Úvodník

Prišla **JESEŇ** v krásnom šate,
babie leto zas je všade.



Nedávno leto, dnes sychravo

a **ZIMA** pribehne k nám hneď hravo.

Vhupneme do nej cez kvet chryzantémy
a svet sa naraz sniežikom premení.

Ani sa nenazdáme, **VIANOCE** prídu.

Deťúrence o nich snívať budú...

Všetci sa tešíme, že sme už v škole,
ale aj na jesenné, či zimné prázdniny
skoré!



Tvorivým perom



Hop, cup, tralala,
škola sa už začala.
Známočky už zbierame,
statočne sa učíme.
Tebe sa vraj veľmi nechce,
aj kamoška Tvoja repce...
Prázdniny by sme chceli,
lenivec nám stále velí.
Toho my však nepočúvame,
lebo múdri byť my chceme.
Veď škola nie je ulieváreň!
To je múdrosti liaheň.
Hádam ty nechceš múdry byť
a potom šťastný život žiť?
Nech nezláka Ťa ulica,
kde čaká klamná udica,
čo vytiahne Ťa z priateľov kruhu
a urobí z Teba veľkú nulu.
V škole získaš do života silu,
nebudeš hľadať neskutočnú vílu.
Teš sa ,že škola táto je,
kde z učiteľov láska veje.
Lebo len láska mení svet,
nad jej silu veru niet!



Anketa



Skončili sa letné prázdniny a opäť začal nový školský rok. Spojovníček sa spýtal našich žiakov na najväčšie zážitky z leta.

Bola som vonku, u babky, u krstnej Hely a kúpala som sa v bazéne.

Gabika 1. A

Bola som u dedka. Bola som si poležať u babky. Bola som ďaleko v Trnave.

Tamarka 2. A

Boli sme na stanovačke pri Leopoldove – pri jazerách. Zobrali sme aj psa Jesicu. Dedo chytal ryby. Jedli sme aj pstruha. Boli sme tam tri dni. Potom sme sa pobalili a išli domov. Bol som aj v Bratislave v ZOO a v Dinoparku. Videl som jaguára, leva a dinosaurov, čo vyhnuli. Mama ma tam aj fotila.

Peťko 4. A

Bol som na prechádzke hľadať poklad.

Davidko 1. A

Bol som na koníkoch v cirkuse, kukal som telku a skákal.

Peťko 2. A

Na lietadle sme boli v Bulharsku. Kúpali sme sa v mori a videl som tam aj zlatú ryбку. Išli sme na vláčiku na perla pláž. Boli sme aj v delfináriu. Delfíny hrali futbal a postriekali nás s vodou. Boli sme aj v akvaparku a šmýkali sme sa na toboganoch. Vo Viedni sme boli v zábavnom parku a vozil som sa na ruskom kole. Previezli sme sa na vláčiku.

Tónko 4. A

Ja som bol vonku a hral som sa s loptou.

Kristiánko 1.A

Papal som ryžu a krumpličky celé prázdniny. Bol som na kúpalisku a bola tam slaná a zelená voda.

Paťko 2. A

Chodili sme na kúpalisko v Trnave. Navštívili sme mesto Nitra. Tam sme boli v reštaurácii. Videli sme aj kravičky – Agrokomplex. Boli sme na chate v Chtelnici. Oberali sme jablká, slivky a hrušky. Prišla sestra z Francúzska a vozila nás po výletoch a kupovala nám veci na oblečenie.

Sandrika a Boženka 4. A

AHOJ PRVÁCI,
ahoj, noví školáci!



Začal sa nový školský rok a Vy ste odvážne zasadli do školských lavíc. Prajeme Vám veľa úspechov v škole – na radosť Vašu, Vašich rodičov, i pani učiteľky Horváthovej.

My, Vaši noví kamaráti z vyšších ročníkov, sa Vám budeme snažiť vždy pomáhať a tiež spríjemňovať chvíle v našej škole.



Dávidkov obrúsok

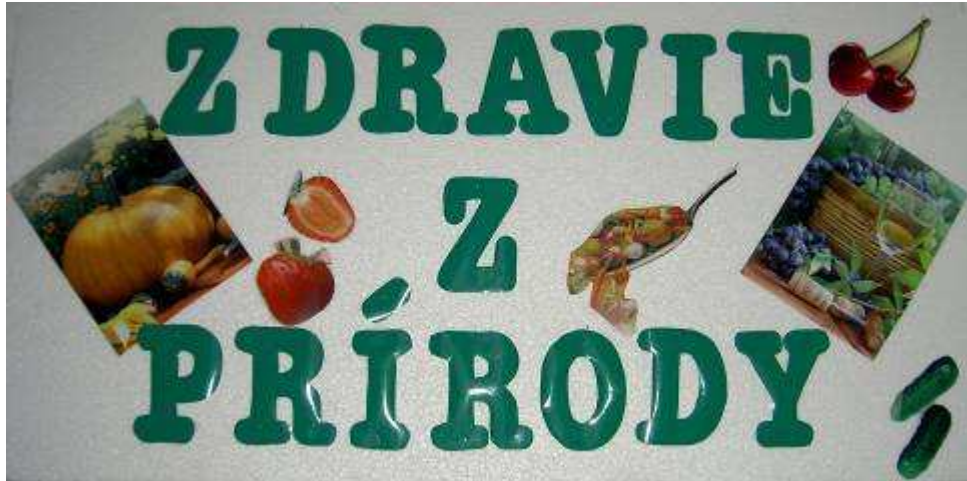
Vitajte medzi nami!



Kristiánkove repky



Ľubkov domček



Pod týmto názvom sa tohto roku niesla výstava ovocia a zeleniny. Dúfame, že sa vám výstava páčila, a že ste si odniesli z nej nielen príjemné dojmy, ale aj množstvo vedomostí. Keďže vládne pani Jeseň aj dnešná tajnička bude o jej rade pre vás.

Pribúdajú farby, ubúda zeleň
samozrejme, veď už vládne pani Jeseň.

Nebojte sa žiaci zimy,
chráňte si zdravie, ... (tajnička)

28	24	18	42	24

54	36	42	56	48	63	30	81

$$E = 8 \cdot 3$$

$$I = 4 \cdot 9$$

$$J = 7 \cdot 4$$

$$Y = 9 \cdot 9$$

$$A = 7 \cdot 8$$

$$V = 9 \cdot 6$$

$$M = 8 \cdot 6$$

$$Í = 7 \cdot 9$$

$$DZ = 3 \cdot 6$$

$$T = 6 \cdot 7$$

$$N = 6 \cdot 5$$

Vyrieš rovnice, nahrad' súčiny písmenami a výjde ti tajnička, akú radu ti dáva Jeseň.

NAŠE ŠIKOVNÉ RUKY...



A sme tu opäť... Oddýchnutí a pripravení na nové školské povinnosti. Čo takto zaspomínať trocha na leto, nadýchnuť sa jesene a pripraviť sa na zimu???



Prekrásne motýliky sú z dielne minuloročných štvrtákov. Stačí trocha fantázie na výkres a je to.

Jeseň pani bohatá, farbí listy do zlata...



Isto to všetci veľmi dobre poznáme. Nájdeme v prírode krásne farby, tak prečo si nespríjemniť voľné chvíle doma odtláčaním listov na výkres – ako naši tohtoroční tretiaci.

Piataci sa pohrali s listami, s veľkými, malými a rôznymi tekvičkami vyfarbenými voskovkami. Nalepiť ich možno všade.

Ani strašiacikovia našich deviatakov nie sú na zahodenie. Potrebujete výkres, nožničky a vodové farby a odplašíte si nezbedné vrabce z balkóna.





Zima, zima tu je, sniežik poletuje, stromy domy, stromy domy, bielym zahaľuje...

Ani sa nenazdáme a bude tu opäť. Len dúfajme, že bude aj so snehovou nádielkou. No, keď nie, aj tak sa dá niečo vymyslieť... Čo poviete?

Veľmi pekne a jednoducho vyšitá snehová vločka na handričke, nalepená na hnedom vlnitom papierovom podklade, ktorú zavesili minuloroční piataci na stenu svojej triedy.



Pochváliť sa môžu aj anjelikom z papiera.

Návod Vám isto sami radi prezradia. Spýtajte sa!



A na záver jemné vianočné papierové jedličky opäť z výkresu, ktoré vyzdobili s papierovými ozdobami minulý rok naši tretiaci. Pekné, však? Tak na čo čakať, dajte sa do toho...



Z našej kuchyne...

Milí žiaci !

Zapojte sa do našej **súťaže o najobľúbenejší koláč !**

Vaše recepty prineste do **15. decembra** p.učiteľke Pavlíkovej a po vyhodnotení môžete získať pekné a sladké ceny.

Jeseň – čas, keď sa zo stromov spúšťajú prvé farebné listy, z neba častejšie padajú kvapky dažďa a príroda sa pripravuje na oddych. Naše záhradky odovzdávajú úrodu, ktorú si uchovávame na zimu zaváraním, zmrazovaním, sušením, či varením. Z napadaných jablák si môžeme urobiť aj takýto chutný šťavnatý koláč, ktorý zvládne každý:

Potrebuje: 3 poháre hrubej múky

2 poháre mletého cukru

½ prášku do pečiva


1 Heru

1,5 – 2 kg kyslejších jablák

Takto postupujeme:

Múku s cukrom a práškom do pečiva dobre premiešame a rozdelíme na 3 časti. Jablká umyjeme, postrúhame na väčšom strúhadle a rozdelíme na 2 časti. Na plech dáme 1/3 cesta a rovnomerne rozotrieme. Na cesto rozložíme 1. polovicu jablák a zakryjeme ich druhou tretinou cesta. Opäť na cesto rozmiestnime 2. polovicu jablák a zakryjeme poslednou tretinou cesta. Heru rozpustíme a lyžicou ju rozotierame po povrchu koláča. Vložíme ho do rozohriatej rúry a dozlata upečieme (asi 20min).

Dobrá chuť!





Zábavná školička

Nehádaj sa, uhádni!

Alojz Čobej

Záhady záhrady

Čo je v našom sade nové?

Zrejú T1 _____ zamatové

a cupkajú T2 _____

do trávy i na strechy.

A T3 _____ pri záhradke?

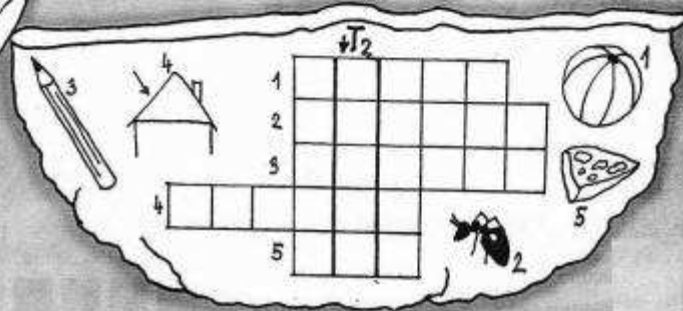
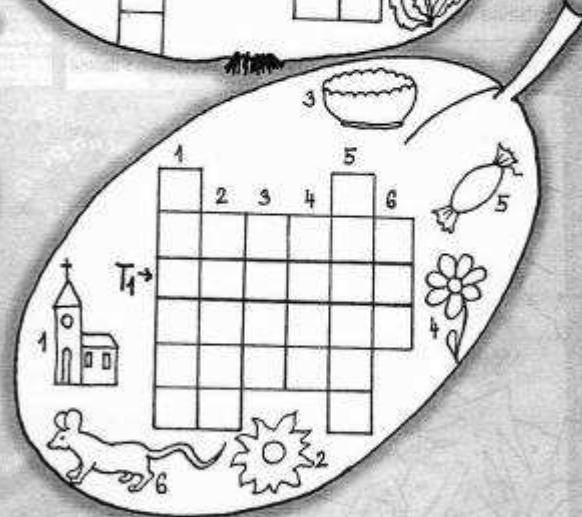
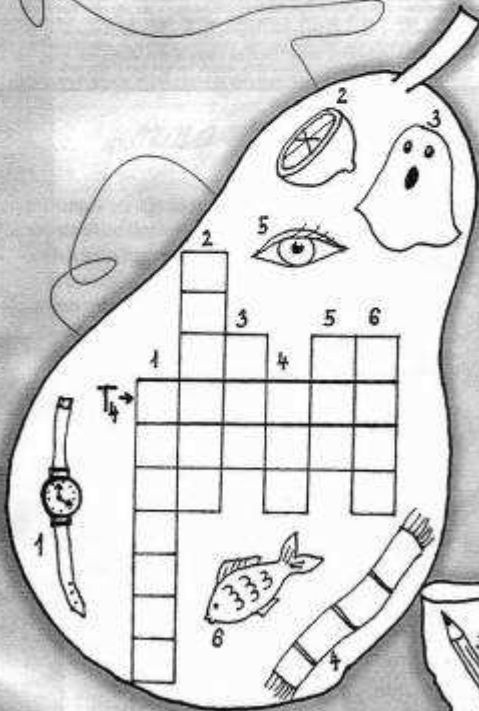
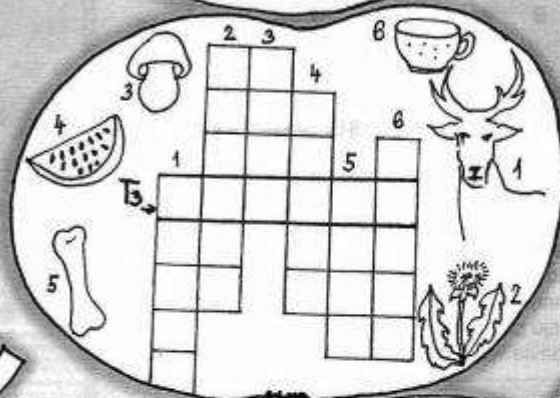
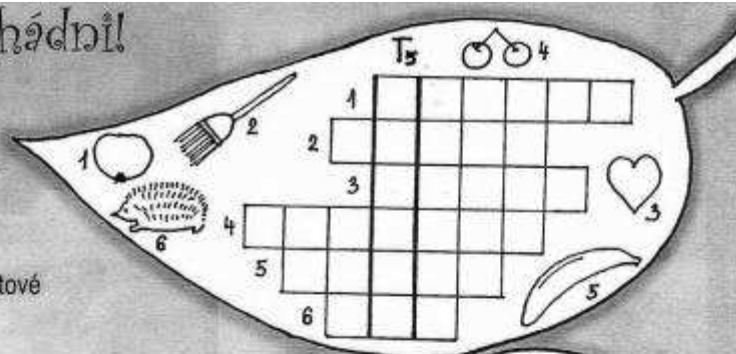
Už sú ako cukor sladké.

T4 _____ žltnú. Kto má chuť?

Stačí ruku natiahnuť.

Prečo lístie červenie?

Čaká príchod T5 _____.



Urobte si Kofoláčika

Potrebujete: noviny
klbko tenšieho motúzika alebo konopnej nite
rôznofarebné bavlnky a vlnu
dva gombíky
dva plyšové drôtky



- Postup:
1. Drôtky ohnite na polovicu a v ohybe zviažte motúzikom. Motúzik neodstrihávejte.
 2. Asi pol strany novín zmačkajte, priložte k motúziku a začnite omotávať tak, aby ste noviny pripevnili k drôtikom. Ďalej namotávať motúzik na noviny a uťahujte, aby sa vám nezošmykol.
 3. Keď už noviny nevidno a hlavička má pekný tvar, odstrihnite motúzik s rezervou asi 30 cm. Navlečte dva gombíky (oči), zvyšný motúzik namotajte na hlavičku a ukončite.
 4. Oddel'te dva drôtky (z nich budú neskôr ruky) a začnite namotávať bavlnku alebo vlnu, ktorá tvorí základ telička. Nezapomnite nechať časť drôtkov na nohy.
 5. Keď bude teličko dosť „tlsté“, môžete naviazať oblečenie – tričko a nohavice z rôznofarebných bavlniek.
 6. Po dokončení nohavíc sa vrá'te k rukám – odstrihnite ich na vhodnú dĺžku a namotajte rukávy. Koniec bavlnky zauzľujte a Kofoláčik je hotový.

Aby neboli všetci Kofoláčikovia rovnakí, môžete si ich dozdobiť podľa vlastnej fantázie – jeden môže mať čelenku, ďalší sluchátka na ušiach alebo strapaté vlásky. Fantázii sa medze nekladú.

Ak sa vám práca vydarí, podel'te sa o svoj úspech s ostatnými. Žiaci 6.a triedy už svojich Kofoláčikov majú:





Pohl'ad z okna

No nie z hocakého, ale zo Západoslovenského múzea v Trnave – je veľmi zaujímavý a potešujúci. Zdobia ho práce žiakov, vytvorené pri príležitosti 770-teho výročia mesta. Z obrovského množstva prác žiakov základných škôl nás teší, že boli vybrané aj práce žiakov z našej školy:



Eriky Candrákovej, Katky Bačíkovej, Karin Šipošovej, Lukáša Zachara

Touto cestou im ďakujeme, že dôstojne šíria dobré meno školy. A čo želať múzeu? Dve päťky v žiackej knižke je katastrofa, no 55. výročie je dôvod k oslave. Tak trošku neskromne mu želáme teda ešte jednu päťku do tretice pre šťastie a veľa tvorivých pracovníkov, ktorí pripravujú pre nás, žiakov, takéto pekné akcie. Tešíme sa na ďalšiu spoluprácu.



VTIPKOVANIE

Učiteľka v škole hovorí žiakom:

- Utvorte vetu so slovom YETI.

Marienka:

- Yeti je veľký snežný muž.n

Janko:

- Yeti žije v horách.

Móricko:

- Yeti zima?



-
- Deti, vymenujte aspoň jedného cicavca!
 - Prosím, komár.

V škole sa učiteľka vypytuje prváka:

- Máš nejaké ťažkosti s ušami?
- Áno.
- Zle počuješ?
- Nie, ale zavadzajú pri obliekaní.



Učiteľ sa pýta žiaka:

- Čo sú to múmie?
- Sušení Egypťania.

Úvaha učiteľa na hodine fyziky:

Keby žiaci, ktorí sedia v zadných laviciach, boli tak ticho ako žiaci v stredných laviciach, ktorí si čítajú časopisy, mohli by žiaci v predných laviciach ďalej nerušene spať.

-
- Prečo môj syn dostal pätku zo zemepisu?
 - Lebo hľadal Rimavskú Sobotu v kalendári.

Sedia dvaja prváci v lavici a jeden vraví:

- Ešte 54 rokov a pôjdeme do dôchodku.



Predstavujeme Vám



triedu C1 – variant, žiakov, Vašich kamarátov, ako ich mnohí nepoznáte:



Volám sa **Heňo Bežúch**, mám 13 rokov, bývam v Trnave.
Moje záľuby: výlety, psík Rexík, pobyt u babky v Dechticiach.
Rád sa rozprávam, hlavne s dospelými.



Volám sa **Evka Kucmanová**, mám 12 rokov,
bývam vo Vlčkovciach. Som veselá, rada spievam.
Moja naj... pesnička je Kukulienka.




Volám sa **Viki Gulová**, mám 11 rokov,
bývam v Drahovciach. Rada chodím, tancujem a zbožňujem
akékoľvek zvuky.



Volám sa **Ivko Špacír**, mám 11 rokov,
bývam v Leopoldove. Rád počúvam hudbu, rozprávky.



Volám sa **Paťo Košina**, mám 9 rokov,
bývam v Dechticiach. Moje záľuby: futbal, „chlapské“
práce s tatinom, dobré papanie.




Volám sa **Didi Hluchová**, mám 17 rokov,
bývam v Malženiciach. Veľmi rada kreslím, strihám, skrátka
niečo tvorím s pomocou mamy a pani učiteľky.



Volám sa **Vladko Vozár**,
mám 13 rokov, bývam v Trnave. Mám rád rozprávky,
hudbu (fandím Honzovi Nedvědovi), pozeranie Tv.

Matematické okienko



Dni sa krátia, schýľuje sa k zime a blíži sa čas predvianočný.

Čoraz viac sa budeme zamýšľať nad biblickými príbehmi, ktoré sú spojené s týmto obdobím. Určite poznáte postavu Noema a jeho príbeh. Viete, ktoré zviera si nemohol zobrať Noe do svojej Archy? Odpoveď získaš, ak vyriešiš nasledovné príklady a výsledky zoradiš od najmenšieho po najväčší.

$$2864 + 6796 = a$$

$$6738 + 977 = r$$

$$7476 + 1857 = b$$

$$3579 + 4865 = y$$

Hádanka:

Ako je možné, že lietadlo z Bratislavy do Prahy letí 1 hodinu a 20 minút, ale z Prahy do Bratislavy iba 80 minút?

Na dnešnom matematickom okienku spolupracoval váš spolužiak Juraj Stojka, 8.A.



Z našej kuchyne...

Nákupy aj lyžovanie, z kuchyne zas vôňa vanie – je jasné, že skutočne, blížia sa Vianoce. Ešte stromček, ryba chýba ... to by bola veru chyba, pretože už skutočne, blížia sa Vianoce.

Zanedlho naše príbytky budú plné vianočnej atmosféry, vône ihličia, medovníčkov a rôznych dobrôt. Sladkosti môžu zdobiť nielen naše sviatočné stoly, ale aj vianočný stromček.

Salónky

Za stáleho miešania prevaríme 500g cukru s 3 dc l vody. Asi po 7 minútach vrch pokropíme studenou vodou, hmotu dáme vychladnúť a vychladnutú rozdelíme na 3-4 časti. Do každej primiešame inú príchuť, napr. rumovú esenciu, pomarančovú, alebo kakao. Každú dobre premiešame a dáme na porcelánovú dosku. Povrch vyrovnáme a po zaschnutí hmoty pokrájame na štvorčeky alebo obdĺžniky, ktoré potom balíme do farebného staniolu ako salónky.



www.býsac.nichovaj.sk



Hádanky len pre bystých a šikovných

Lesklý obal sladkosť zdobí,
na stromčeku šuchot robí.
Zboka nabok sa tam kýva,
plné bruško po nej býva.

Čo je to? S

Pekný darček pod ním leží,
krdel' detí hned' tam beží.
Počas Vianoc krásne žiari,
prekvapenie máš na tvári.

Čo je to? V

S



Letia, letia hviezdy biele
ako z čípiek tkané celé.
Plno ich je na stráni.
Chytíš voda na dlani.

Čo je to? S

v

Na kraj lesa, na kraj hory
velikánsky panák stojí.
Nos má z mrkvy, v ruke drúk.
To je silák ako buk.

Čo je to? S

Zimné pranostiky

December

Mrazy, keď v decembri ochabnú, znamenajú zimu zlú.

V studenom decembri zem snehom prikrytá dáva budúcemu roku hodne žita.

Január

V januári sneh a blato, vo februári mnoho mrazov zato.

Biely január, zelený máj, plné stodoly a stajne, dobre je na gazdovskom dvore.

Február

Na svätého Valentína zamrzne i kolo mlyna.

Ak je február mierny, je jarný čas potom biedny.

Marec

Ak je na Jozefa mráz, bude hojne ovocia.

Lepšie, keď ťa zima chveje, než marcové slnko hreje.





Zábavná školička



Vyhľadajte, čo chýba na druhom obrázku.



Na zelenej vlne

Vianočné zvyky na Slovensku /prevzaté a upravené/

Zimné obdobie, najmä december, má čaro, ktoré vynikne v sviatočných radovánkach. Tešia sa im najmä deti, počítajú dni a noci, kedy príde Mikuláš a vytúžené chvíle pod jagajúcim sa vianočným stromčekom...

Kresťanské vianočné sviatky sa vlastne začali koncom novembra, po **Kataríne** a na **Ondreja**, keď bol vyhlásený adventný pôst. Štvortýždňové obdobie pred Vianocami sa volalo **Advent**. Vtedy boli zakázané spoločné zábavy, svadby, nesmelo sa ani tancovať.

Prvým zimným sviatkom bol **Mikuláš**. Chodil oblečený ako biskup, v ruke mal zvonec a tým oznamoval svoj príchod. Deťom rozdával orechy, jablká a tým zlým, ktoré nechceli poslúchať a nepomdlili sa, dal cesnak,



čierne uhlie alebo zemiak.

13.december je **Lucie**. Dievčatá, zväčša dievky, sa zahalili do bielych posteľných plachiet, do ruky vzali kríž a tak chodievali po dedine. Kam vošli, tam si pozreli, či je kríž na stene a vo sväteničke svätená voda. V deň Lucie sa celú noc nespalo. Dedina bola na nohách. Mládenci vystrájali v ten večer kúsky, najmä bohatým a skúpyim ľudom. Dievky o polnoci vychádzali von a počúvali, z ktorej strany sa ozve brechot a štekание psa lebo v tú stranu sa vraj vydajú.


Po Lucii boli už na prahu **Vianoce**. Na **Štedrý deň**, len čo začalo

svitať vstal gazda aj

gazdiná, lebo roboty a povinností bolo až-až. Gazdiná musela napiecť čerstvého chleba, koláčov a pripraviť večeru. Cez deň sa držal pôst. Gazda vystrojil stromček do slávnostného rúcha. Ozdoby boli skromné: sviečky, slamené hviezdičky, pozlátené orechy, klásky z jačmeňa, oplátky a jabĺčka. Potom stromček zavesil na hradu do rohu izby. V dome sa nesmelo svietiť, kým nevyšla prvá hviezda. Keď sa tak stalo, gazda vonku zapálil sviečku a držiac ju v pravej ruke, vošiel dnu a zavinšoval : "Vinšujem vám, vinšujem, Krista Pána narodenie, aby vám dal Pán Boh šťastia, zdravia, požehnaní, po smrti kráľovstvo nebeské ." Čaro štedrého večera zdôraznilo aj to, že sa zišla celá rodina. Po obradoch všetci zasadli k slávnostne prestretému stolu a spoločne sa pomodlili. Po modlitbe otec rozkrojil jablko na toľko častí, koľko ľudí bolo okolo stola. Každý musel zjesť svoj diel, aby bol zdravý. Ochutnali sa aj orechy a oplátky a medom, aby všetci držali v dobrom i zlom a aby mali pokojný a sladký život. Na prvý a druhý vianočný deň chodievali ľudia vinšovať.

Na Štefana po dedine chodili pastieri -betlehemci v nevšednom oblečení. Na hlave mali baranicu, v rukách plieškami ukutú palicu, ktorou búchali o zem. Ozývali sa aj zvončeky, takto dávali najavo, že idú. Cengot a búchanie zneli ako pieseň pokoja a mieru. V domoch vyrozprávali narodenie Ježiška a spoločne zarecitovali aj riekanky.

Zimné radovánky sa skončili **Silvestrom** a vítaním **Nového roka**. V tomto období prebiehali zakáľáčky, začali sa plánovať svadby a spoločné tance a očakávať veselé **fašiangy**.



VÝMAĽUJTE SI...



Veselé Vianoce a šťastný Nový rok praje Spojovníček

Redakčná rada

Mgr. Elena Čierna



Mgr. Andrea Horváthová

Mgr. Mária Mončeková



Mgr. Elena Pavlíková

Mgr. Monika Bočková



Mgr. Ľudmila Horňáková

Mgr. Oľga Radvániová

